Observatori de la

immigració

Alt Penedès - Garraf

3r trimestre 2015

MANCOMUNITAT PENEDÈS-GARRAF

Servei d'iniciatives econòmiques

Índex

Contractació registrada a estrangers **3**
3r trimestre de 2015

Atur registrat a estrangers **8**
3r trimestre de 2015

MANCOMUNITAT PENEDÈS-GARRAF
SERVEI D'INICIATIVES ECONÒMIQUES

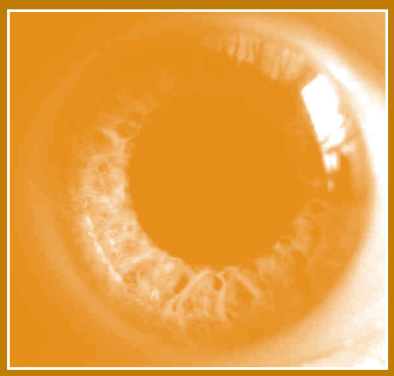

Contractació registrada a estrangers

3r trimestre de 2015

OBSERVATORI DE LA IMMIGRACIÓ

Contractació registrada a estrangers

TRETS CARACTERÍSTICS A L'ALT PENEDÈS

> La contractació trimestral a persones estrangeres representa el 26% del total de contractes. Així, se n'han realitzat 3.088, 370 més (+14%) que en el tercer trimestre de 2014. Durant els mesos d'agost i setembre, s'han formalitzat el 87% dels contractes de tot el trimestre, exactament el mateix percentatge durant el mes d'agost i al setembre.

> El perfil del contractat estranger correspon a un home (87%), mentre que per edat beneficia especialment les persones d'entre 30 i 44 anys (54%). Per la seva banda, els majors de 44 anys han formalitzat el 23% dels nous contractes.

> Al llarg del trimestre, l'agricultura i els serveis han estat els sectors econòmics amb un major dinamisme contractual, amb un 60% i un 22% del total de contractes, respectivament.

> Per altra banda, la taxa de temporalitat de la contractació estrangera es situa en el 96% i, per tant, els contractes indefinits suposen el 4% del total. Pel que fa a la seva durada, el 9% són fins a 1 mes com a màxim i el 80% són de caràcter indeterminat.

TRETS CARACTERÍSTICS AL GARRAF

> En el tercer trimestre, el 15% dels contractes formalitzats pertanyen a persones estrangeres. Així doncs, s'han realitzat 1.651 contractes a estrangers, 2 més (+0,1%) que en el mateix trimestre de l'any anterior. Durant el mes de juliol es van realitzar el 44% dels contractes trimestrals i el mes de setembre el 34%.

> El perfil del contractat és en un 56% homes, i per edat, afavoreix principalment les persones d'entre 30 i 44 anys (52%). Així mateix, els estrangers majors de 44 anys es veuen afavorits pel 20% de la contractació.

> El 87% de la contractació estrangera s'ha formalitzat dins del sector dels serveis. Per la seva banda, la indústria n'ha realitzat el 6%, l'agricultura el 4% i la construcció 3%, respectivament.

> La taxa de temporalitat es situa en el 87% i, per tant, la contractació indefinida és del 13%. En aquest sentit, el 37% dels contractes no supera el mes de durada i el 22% són de caràcter indeterminat.

Contractes registrats per nombre, sexe i edat

Nombre contractes	Juliol	Agost	Setembre	TOTAL
Nombre	404	1.342	1.342	**3.088**
%	13,08	43,46	43,46	**100,00**

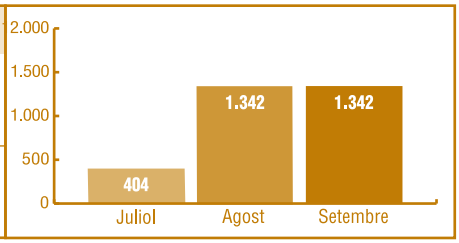

Sexe	Juliol	Agost	Setembre	TOTAL	% S/contractes
Homes	288	1.218	1.181	**2.687**	87,01
Dones	116	124	161	**401**	12,99
TOTAL	404	1.342	1.342	**3.088**	**100,00**

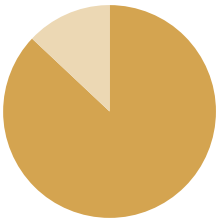

Edat	Juliol	Agost	Setembre	TOTAL	% S/contractes
< 20 anys	16	35	35	**86**	2,78
20-24 anys	56	80	137	**273**	8,84
25-29 anys	63	121	164	**348**	11,27
30-44 anys	203	779	699	**1.681**	54,44
> 44 anys	66	327	307	**700**	22,67
TOTAL	404	1.342	1.342	**3.088**	**100,00**

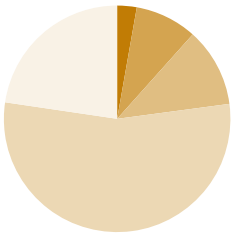

ALT PENEDÈS

Nombre contractes	Juliol	Agost	Setembre	TOTAL
Nombre	728	369	554	**1.651**
%	44,09	22,35	33,56	**100,00**

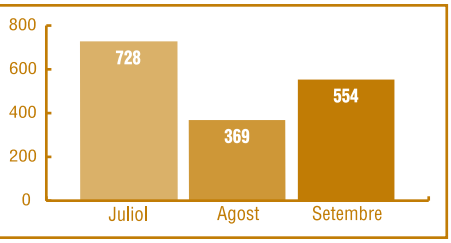

Sexe	Juliol	Agost	Setembre	TOTAL	% S/contractes
Homes	425	188	315	**928**	56,21
Dones	303	181	239	**723**	43,79
TOTAL	728	369	554	**1.651**	**100,00**

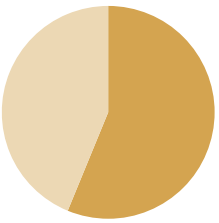

Edat	Juliol	Agost	Setembre	TOTAL	% S/contractes
< 20 anys	30	12	11	**53**	3,21
20-24 anys	98	44	53	**195**	11,81
25-29 anys	100	51	64	**215**	13,02
30-44 anys	367	188	306	**861**	52,15
> 44 anys	133	74	120	**327**	19,81
TOTAL	728	369	554	**1.651**	**100,00**

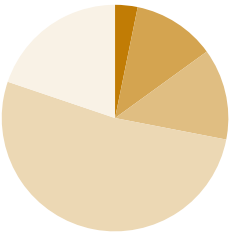

GARRAF

Contractes registrats per sector econòmic, tipus de contracte i sexe, i per durada

Sector econòmic	Juliol	Agost	Setembre	TOTAL	% S/contractes
Agricultura	27	937	872	**1.836**	59,46
Indústria	78	170	148	**396**	12,82
Construcció	62	48	67	**177**	5,73
Serveis	237	187	255	**679**	21,99
TOTAL	404	1.342	1.342	**3.088**	**100,00**

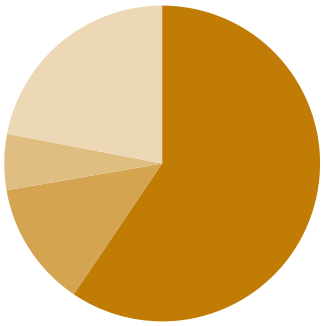

CCAE 2009

Tipus de cont. i sexe		Juliol	Agost	Setembre	TOTAL	% S/contractes
Indefinits	Homes	29	31	46	**106**	4,47
	Dones	11	11	10	**32**	
Temporals	Homes	259	1.187	1.135	**2.581**	95,53
	Dones	105	113	151	**369**	
TOTAL	**Indefinits**	40	42	56	**138**	**100,00**
	Temporals	364	1.300	1.286	**2.950**	

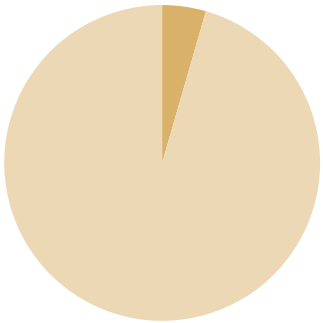

Durada en mesos	Juliol	Agost	Setembre	TOTAL	% S/contractes
≤ 1 mes	98	84	103	**285**	9,23
> 1 a 3 mesos	60	30	29	**119**	3,85
> 3 a 6 mesos	21	21	17	**59**	1,91
> 6 a 12 mesos	5	8	14	**27**	0,87
> 12 a 18 mesos	-	-	-	**-**	-
> 18 a 24 mesos	-	-	-	**-**	-
> 24 mesos	-	-	-	**-**	-
Indeterminat	180	1.157	1.123	**2.460**	79,66
Indefinit	40	42	56	**138**	4,47
TOTAL	404	1.342	1.342	**3.088**	**100,00**

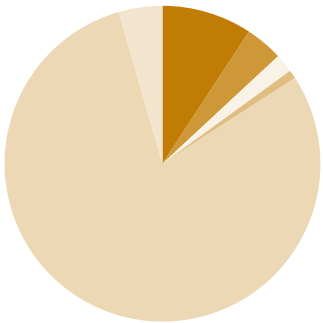

Contractes registrats per sector econòmic, tipus de contracte i sexe, i per durada

Sector econòmic	Juliol	Agost	Setembre	TOTAL	% S/contractes
Agricultura	3	12	47	**62**	3,76
Indústria	46	22	36	**104**	6,30
Construcció	26	6	22	**54**	3,27
Serveis	653	329	449	**1.431**	86,67
TOTAL	728	369	554	**1.651**	**100,00**

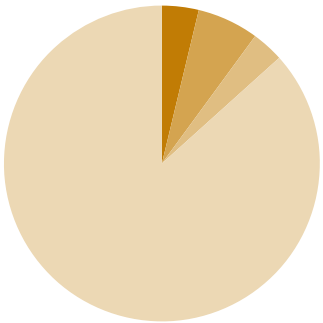

CCAE 2009

Tipus de cont. i sexe		Juliol	Agost	Setembre	TOTAL	% S/contractes
Indefinits	Homes	45	27	45	**117**	13,20
	Dones	35	24	42	**101**	
Temporals	Homes	380	161	270	**811**	86,80
	Dones	268	157	197	**622**	
TOTAL	**Indefinits**	80	51	87	**218**	**100,00**
	Temporals	648	318	467	**1.433**	

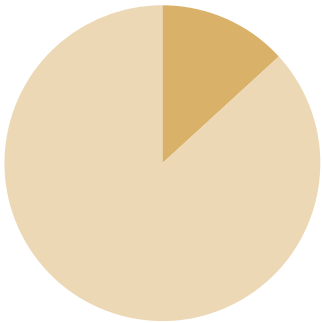

Durada en mesos	Juliol	Agost	Setembre	TOTAL	% S/contractes
≤ 1 mes	264	156	187	**607**	36,77
> 1 a 3 mesos	166	54	57	**277**	16,78
> 3 a 6 mesos	65	20	47	**132**	8,00
> 6 a 12 mesos	13	3	37	**53**	3,21
> 12 a 18 mesos	-	-	-	-	-
> 18 a 24 mesos	-	-	-	-	-
> 24 mesos	-	-	-	-	-
Indeterminat	140	85	139	**364**	22,05
Indefinit	80	51	87	**218**	13,20
TOTAL	728	369	554	**1.651**	**100,00**

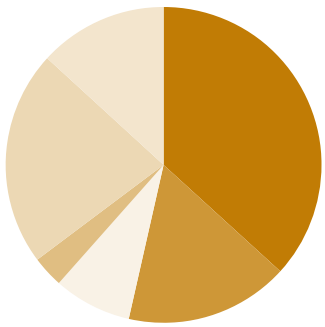

GARRAF

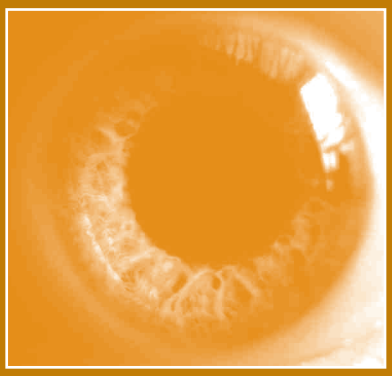

Atur registrat a estrangers

3r trimestre de 2015

OBSERVATORI DE LA IMMIGRACIÓ

Atur registrat a estrangers

TRETS CARACTERÍSTICS A L'ALT PENEDÈS

> Al setembre, es registren 1.541 desocupats estrangers, 22 persones menys (-1%) que al mateix mes de l'any anterior. Del total d'aturats a la comarca, el 21% són estrangers. L'atur d'estrangers ha disminuït en 99 persones des de l'inici del trimestre.

> El perfil del desocupat correspon a un home (58%) i les persones més afectades es situen en les franges d'edat d'entre els 40 i els 54 anys (41%) i d'entre els 25 i 39 anys (42%). Pel que fa al nivell formatiu, el 96% disposa, com a màxim, de l'educació obligatòria.

> La distribució dels parats estrangers en els sectors econòmics és la següent: serveis (38%), agricultura (25%), sense ocupació anterior (18%), construcció (12%), i indústria (7%).

> A nivell sectorial, hi ha un descens interanual d'aturats estrangers en la indústria amb 27 parats menys (-21%), la construcció 47 aturats menys (-21%), els serveis 17 menys (-3%) i el col·lectiu de sense ocupació anterior amb 3 parats menys (-1%). Per altra banda, el sector de l'agricultura registra un augment interanual d'aturats, passant de 316 al 2014 a 382 al 2015 (+21%) i el col·lectiu de sense ocupació anterior amb 3 parats més (+1%).

TRETS CARACTERÍSTICS AL GARRAF

> Al setembre, el 14% dels parats al Garraf són d'origen estranger. Concretament, hi ha 1.498 desocupats, 57 persones menys (-4%) que dotze mesos enrere. Per contra, l'atur d'estrangers ha augmentat en 10 persones (+0,07%) des de l'inici del trimestre.

> El perfil de l'aturat estranger correspon a un home (53%) en termes de gènere, mentre que per edat les persones més afectades tenen entre 25 i 39 anys (40%) i entre 40 i 54 anys (41%). La desocupació afecta sobretot a les persones amb una formació acadèmica inferior o equivalent a l'educació obligatòria (92%). Així mateix, el 5% té titulació universitària.

> El sector econòmic que concentra un major nombre de desocupats estrangers és el dels serveis (63%), seguit pel de la construcció (14%), dels sense ocupació anterior (13%), de la indústria (7%) i el de l'agricultura (3%).

> És necessari destacar que la disminució interanual de l'atur beneficia al sector de la construcció (-16%), els de sense ocupació anterior (-4%) i al sector dels serveis (-1%). Per altra banda el sector de l'agricultura es manté amb les mateixes 53 persones desocupades, i el sector de la indústria (-1%). En termes absoluts hi ha 7 aturats menys en els de sense ocupació, 40 parats estrangers menys en la construcció i 11 aturats menys en els serveis, tots ells respecte el mateix mes de l'any anterior.

Nombre d'aturats registrats per sexe i per edat

Edat	Juliol	Agost	Setembre	% S/aturats (setembre)
< 25 anys	122	101	119	7,72
25-39 anys	670	576	638	41,40
40-54 anys	627	544	629	40,82
> 54 anys	159	139	155	10,06
TOTAL	1.578	1.360	1.541	**100,00**

Sexe	Juliol	Agost	Setembre	% S/aturats (setembre)
Homes	914	727	886	57,50
Dones	664	633	655	42,50
TOTAL	1.578	1.360	1.541	**100,00**

Edat

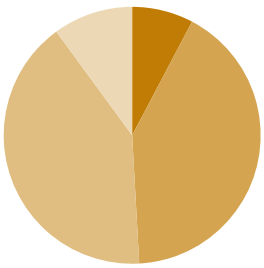

7,72 % < 25 anys
41,40 % 25-39 anys
40,82 % 40-54 anys
10,06 % > 54 anys

Sexe

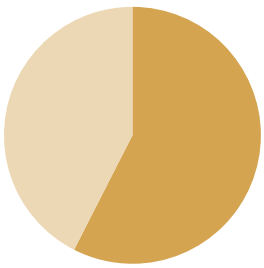

57,50% Homes
42,50% Dones

ALT PENEDÈS

Edat	Juliol	Agost	Setembre	% S/aturats (setembre)
< 25 anys	79	68	73	4,87
25-39 anys	574	559	596	39,79
40-54 anys	587	597	613	40,92
> 54 anys	215	210	216	14,42
TOTAL	1.455	1.434	1.498	**100,00**

Sexe	Juliol	Agost	Setembre	% S/aturats (setembre)
Homes	777	770	798	53,27
Dones	678	664	700	46,73
TOTAL	1.455	1.434	1.498	**100,00**

Edat

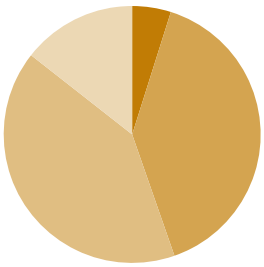

4,87 % < 25 anys
39,79 % 25-39 anys
40,92 % 40-54 anys
14,42 % > 54 anys

Sexe

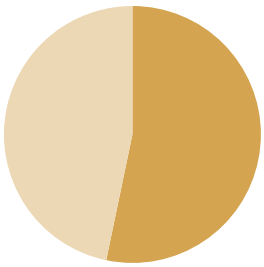

53,27% Homes
46,73% Dones

GARRAF

Nombre d'aturats registrats per sector econòmic

ALT PENEDÈS

Sector econòmic	Juliol	Agost	Setembre	% S/aturats (setembre)
Agricultura	398	245	382	24,79
Indústria	115	104	104	6,75
Construcció	188	173	180	11,68
Serveis	588	562	591	38,35
Sense ocupació anterior	289	276	284	18,43
TOTAL	1.578	1.360	1.541	**100,00**

CCAE 2009

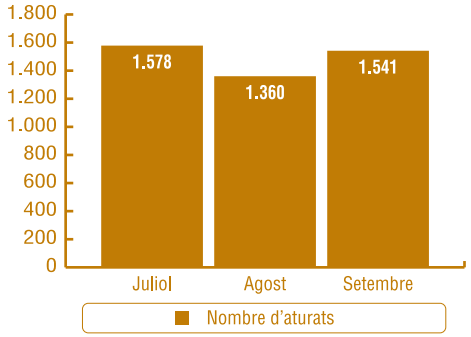

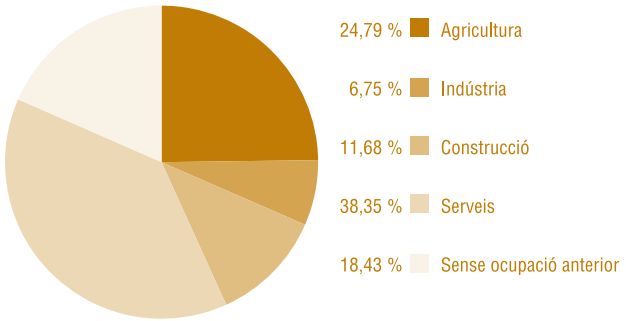

GARRAF

Sector econòmic	Juliol	Agost	Setembre	% S/aturats (setembre)
Agricultura	45	42	53	3,54
Indústria	99	103	103	6,88
Construcció	227	223	216	14,42
Serveis	898	890	938	62,62
Sense ocupació anterior	186	176	188	12,55
TOTAL	1.455	1.434	1.498	**100,00**

CCAE 2009

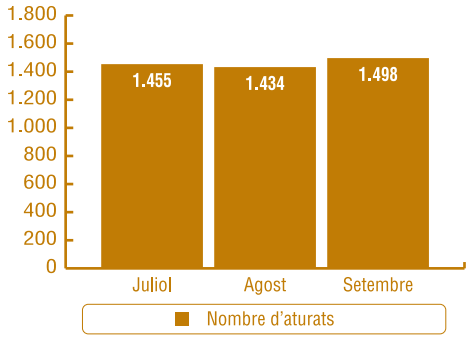

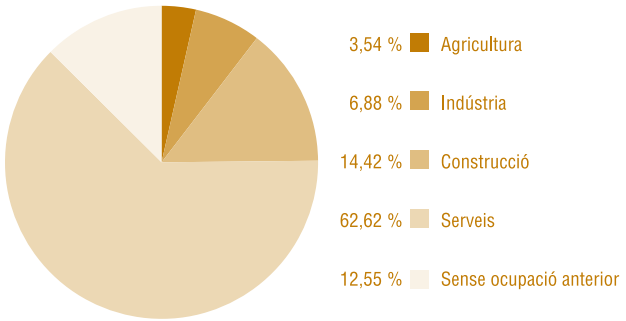

Nombre d'aturats registrats per nivell d'estudis

Nivell d'estudis	Juliol	Agost	Setembre	% S/aturats (setembre)
Sense estudis	61	50	52	3,37
Estudis primaris incomplets	330	279	306	19,86
Estudis primaris complets	408	339	397	25,76
Programa de formació professional	26	21	28	1,82
Educació general	718	636	724	46,98
Tècnics i professionals superiors	14	15	13	0,84
Universitaris de primer cicle	7	6	5	0,32
Universitaris de segon i tercer cicle	13	12	14	0,91
Altres estudis post-secundaris	1	2	2	0,13
TOTAL	1.578	1.360	1.541	**100,00**

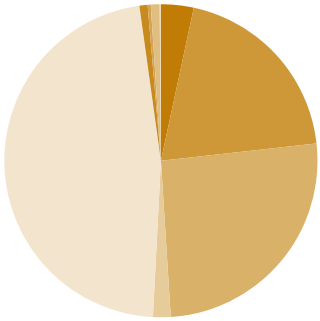

3,37 % Sense estudis
19,86 % Estudis primaris incomplets
25,76 % Estudis primaris complets
1,82 % Programa de formació professional
46,98 % Educació general
0,84 % Tècnics i professionals superiors
0,32 % Universitaris de primer cicle
0,91 % Universitaris de segon i tercer cicle
0,13 % Altres estudis post-secundaris

ALT PENEDÈS

Nivell d'estudis	Juliol	Agost	Setembre	% S/aturats (setembre)
Sense estudis	50	49	53	3,54
Estudis primaris incomplets	242	234	253	16,89
Estudis primaris complets	260	256	269	17,96
Programa de formació professional	28	25	23	1,54
Educació general	773	770	810	54,07
Tècnics i professionals superiors	15	16	15	1,00
Universitaris de primer cicle	14	17	14	0,93
Universitaris de segon i tercer cicle	72	66	60	4,01
Altres estudis post-secundaris	1	1	1	0,07
TOTAL	1.455	1.434	1.498	**100,00**

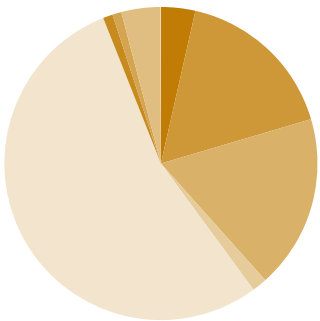

3,54 % Sense estudis
16,89 % Estudis primaris incomplets
17,96 % Estudis primaris complets
1,54 % Programa de formació professional
54,07 % Educació general
1,00 % Tècnics i professionals superiors
0,93 % Universitaris de primer cicle
4,01 % Universitaris de segon i tercer cicle
0,07 % Altres estudis post-secundaris

GARRAF

MANCOMUNITAT PENEDÈS-GARRAF
Servei d'iniciatives econòmiques

MANCOMUNITAT PENEDÈS-GARRAF
Servei d'Iniciatives Econòmiques
Unió, 81-87, 2a planta (C.F.O. la Paperera)
08800 Vilanova i la Geltrú
Tel. i Fax: 93 814 01 89

MANCOMUNITAT PENEDÈS-GARRAF
Servei d'Iniciatives Econòmiques
Plaça Àgora, 1
08720 Vilafranca del Penedès
Tel. i Fax: 93 817 24 23

Generalitat de Catalunya
Departament d'Empresa i Ocupació

SOC / Servei d'Ocupació de Catalunya

Diputació Barcelona
xarxa de municipis

Unió Europea
Fons Social Europeu

mancomunitat
PENEDÈS | GARRAF

D.L.: B-53.869/2007 Impressió: Gràfiques del Foix, S.L.
Disseny i maquetació: Azor Creatius Gràfics